

Ingen adgang
Ifølge naturbeskyttelsesloven

PRIVAT NATUR

Løse hunde og andre dyr -
adgang på eget ansvar

Barrierer for adgang til naturen

En undersøgelse fra Københavns Universitet (2020) kortlægger hvor mange og hvilken type af barrierer folk møder, når de vil ud i naturen.

70.000-80.000

barrierer for adgang til naturen i skoven og det åbne land



Skilte (58%) Menneskeskabte forhindringer (35%)
Naturlige forhindringer (6%) Trafikanlæg (1%)

58 %




... er skilte, der både tæller forbudsskilte og (ulovlige) skræmmeskilte

35 %



... er menneskeskabte fysiske forhindringer såsom bomme, kæder og hegn

6 %

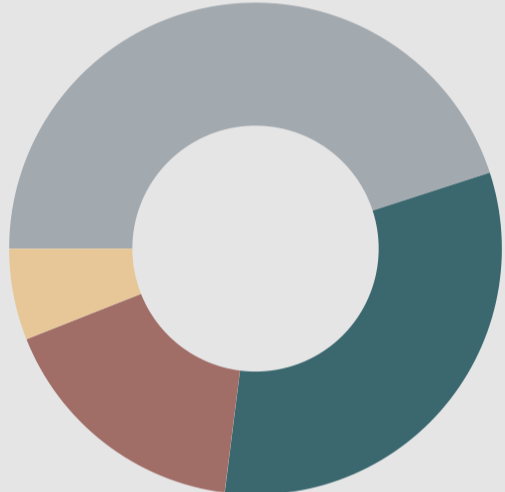


...er naturlige fysiske forhindringer såsom væltede træer, oversvømmede markveje e.l.

0,3 %



... er større transportanlæg som fx jernbaner



Skilte (45%) Kystsikring (32%)
Menneskeskabte fysiske forhindringer (17%)
Naturlige fysiske forhindringer (6%)


30.000 barrierer langs kyst og strand

1 ud af 3 barrierer er (ulovlige) skræmmeskilte

Skilte ved kyst og strand



Privat strand



59 %

...er skræmmeskilte, der skaber tvivl om adgang. Ofte ulovlige skilte.


26 %

...er skilte der alene gengiver lovgivningens regler

16 %

...er skilte der lovligt indskrænker adgangsmulighederne

Skilte er den hyppigste barriere - og hvert tredje er et ulovligt skræmmeskilt



skaber tvivl om adgang (30%) gengiver lovgivningen (56%)
lovligt indskrænker adgang (14%)

Andel af barrierer, der er ulovlige



32%

af barriererne langs kysten er ulovlige skræmmeskilte

22%

af barriererne i naturen generelt er ulovlige skræmmeskilte

På grund af lovgivningens kompleksitet og mange uklarheder er det svært at sige, hvor mange af de op mod 70.000-80.000 barrierer, der er ulovlige. Umiddelbart vurderes det, at 22 % i landskabet og skoven og 32 % langs kysten er ulovlige barrierer i form af skræmmeskilte.