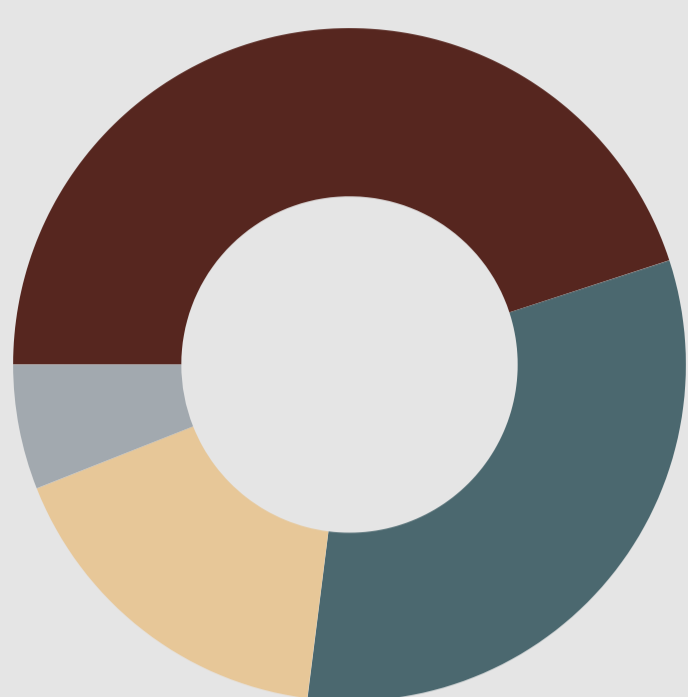


Barrierer for adgang til naturen ved kysten

En undersøgelse fra Københavns Universitet (2020) kortlægger hvor mange og hvilken type af barrierer folk møder, når de vil ud i naturen.

30.000 barrierer langs kyst og strand



45 %

af barriererne er skilte både forbudsskilte og (ulovlige) skræmmeskilte

32 %

barriererne er kystsikring og større trafik anlæg (diger, moler, høfder)

■ Skilte (45%) ■ Kystsikring (32%)
■ Menneskeskabte fysiske forhindringer (17%)
■ Naturlige fysiske forhindringer (6%)

1 ud af 3 barrierer er (ulovlige) skræmmeskilte

Barrierer ved kysten

45 %


17 %

6 %


32 %



... er skilte, der både tæller forbudsskilte og (ulovlige) skræmmeskilte



... er menneskeskabte fysiske forhindringer såsom bomme, kæder og hegn

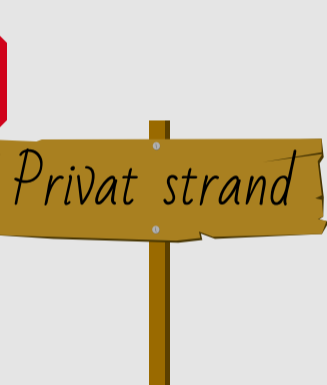


... er naturlige fysiske forhindringer såsom tilgroning, rørskov, sten o.l.



... er kystsikring og større trafik anlæg (diger, moler, høfder)

Andel af barrierer, der er ulovlige



32%

af barriererne langs kysten er ulovlige skræmmeskilte



13.500 skilte ved kyst og strand



Privat strand



59 %

...er skræmmeskilte, der skaber tvivl om adgang. Ofte ulovlige skilte.

16 %

...er skilte der alene gengiver lovgivningens regler

26 %


...er skilte der lovligt indskrænker adgangs-mulighederne

Gå nye veje
Stop skilteskoven

Skilte er den hyppigste barriere



- og næsten to ud af tre skilte ved kysten er ulovlige skræmmeskilte



■ skaber tvivl om adgang (58.59%) ■ gengiver lovgivningen (15.15%)
■ lovligt indskrænker adgang (26.26%)

Gå nye veje
Stop skilteskoven